

PREFEITURA MUNICIPAL  
**DEMONSTRATIVOS DAS RECEITAS E DESPESAS PREVIDENCIÁRIAS**  
 DO REGIME PRÓPRIO DOS SERVIDORES PÚBLICOS  
 PERÍODO: Janeiro a Abril 2019/BIMESTRE Março - Abril

1 of 4

RREO - ANEXO 4 (LRF, art. 53, inciso II)

RS 1

PLANO PREVIDENCIÁRIO					
RECEITAS PREVIDENCIÁRIAS - RPPS	PREVISÃO INICIAL	PREVISÃO ATUALIZADA	RECEITAS REALIZADAS		
			Jan a Abr 2019	Jan a Abr 2018	
RECEITAS CORRENTES (I)	0,00	0,00	0,00	0,00	
Receita de Contribuições dos Segurados	0,00	0,00	0,00	0,00	
Civil	0,00	0,00	0,00	0,00	
Ativo	0,00	0,00	0,00	0,00	
Inativo	0,00	0,00	0,00	0,00	
Pensionista	0,00	0,00	0,00	0,00	
Militar	0,00	0,00	0,00	0,00	
Ativo	0,00	0,00	0,00	0,00	
Inativo	0,00	0,00	0,00	0,00	
Pensionista	0,00	0,00	0,00	0,00	
Receita de Contribuições Patronais	0,00	0,00	0,00	0,00	
Civil	0,00	0,00	0,00	0,00	
Ativo	0,00	0,00	0,00	0,00	
Inativo	0,00	0,00	0,00	0,00	
Pensionista	0,00	0,00	0,00	0,00	
Militar	0,00	0,00	0,00	0,00	
Ativo	0,00	0,00	0,00	0,00	
Inativo	0,00	0,00	0,00	0,00	
Pensionista	0,00	0,00	0,00	0,00	
Receita Patrimonial	0,00	0,00	0,00	0,00	
Receitas Imobiliárias	0,00	0,00	0,00	0,00	
Receitas de Valores Mobiliários	0,00	0,00	0,00	0,00	
Outras Receitas Patrimoniais	0,00	0,00	0,00	0,00	
Receita de Serviços	0,00	0,00	0,00	0,00	
Outras Receitas Correntes	0,00	0,00	0,00	0,00	
Compensação Previdenciária do RGPS para o RPPS	0,00	0,00	0,00	0,00	
Aportes Periódicos para Amortização de Déficit Atuarial do RPPS (II)	0,00	0,00	0,00	0,00	
Demais Receitas Correntes	0,00	0,00	0,00	0,00	
RECEITAS DE CAPITAL (III)	0,00	0,00	0,00	0,00	
Alienação de Bens, Direitos e Ativos	0,00	0,00	0,00	0,00	
Amortização de Empréstimos	0,00	0,00	0,00	0,00	
Outras Receitas de Capital	0,00	0,00	0,00	0,00	
TOTAL DAS RECEITAS PREVIDENCIÁRIAS RPPS - (IV) = (I + III - II)	0,00	0,00	0,00	0,00	

PREFEITURA MUNICIPAL  
**DEMONSTRATIVOS DAS RECEITAS E DESPESAS PREVIDENCIÁRIAS**  
 DO REGIME PRÓPRIO DOS SERVIDORES PÚBLICOS  
 PERÍODO: Janeiro a Abril 2019/BIMESTRE Março - Abril

2 of 4

RREO - ANEXO 4 (LRF, art. 53, inciso II)

R\$ 1

DESPESAS PREVIDENCIÁRIAS - RPPS	DOTAÇÃO INICIAL	DOTAÇÃO ATUALIZADA	DESPESAS EMPENHADAS		DESPESAS LIQUIDADAS		INSCRITAS EM RESTOS A PAGAR NÃO PROCESSADOS		
			Jan a Abr 2019	Jan a Abr 2018	Jan a Abr 2019	Jan a Abr 2018	Em 2019	Em 2018	
ADMINISTRAÇÃO (V)	0,00	0,00	0,00	0,00	0,00	0,00	0,00	0,00	
Despesas Correntes	0,00	0,00	0,00	0,00	0,00	0,00	0,00	0,00	
Despesas de Capital	0,00	0,00	0,00	0,00	0,00	0,00	0,00	0,00	
PREVIDÊNCIA (VI)	0,00	0,00	0,00	0,00	0,00	0,00	0,00	0,00	
Benefícios - Civil	0,00	0,00	0,00	0,00	0,00	0,00	0,00	0,00	
Aposentadorias	0,00	0,00	0,00	0,00	0,00	0,00	0,00	0,00	
Pensões	0,00	0,00	0,00	0,00	0,00	0,00	0,00	0,00	
Outros Benefícios Previdenciários	0,00	0,00	0,00	0,00	0,00	0,00	0,00	0,00	
Benefícios - Militar	0,00	0,00	0,00	0,00	0,00	0,00	0,00	0,00	
Reformas	0,00	0,00	0,00	0,00	0,00	0,00	0,00	0,00	
Pensões	0,00	0,00	0,00	0,00	0,00	0,00	0,00	0,00	
Outros Benefícios Previdenciários	0,00	0,00	0,00	0,00	0,00	0,00	0,00	0,00	
Outras Despesas Previdenciárias	0,00	0,00	0,00	0,00	0,00	0,00	0,00	0,00	
Compensação Previdenciária do RPPS para o RGPS	0,00	0,00	0,00	0,00	0,00	0,00	0,00	0,00	
Demais Despesas Previdenciárias	0,00	0,00	0,00	0,00	0,00	0,00	0,00	0,00	
TOTAL DAS DESPESAS PREVIDENCIÁRIAS RPPS (VII) = (V + VI)	0,00	0,00	0,00	0,00	0,00	0,00	0,00	0,00	
RESULTADO PREVIDENCIÁRIO (VIII) = (IV - VII)	0,00	0,00	0,00	0,00	0,00	0,00	0,00	0,00	
<b>RECURSOS RPPS ARRECADADOS EM EXERCÍCIOS ANTERIORES</b>					<b>PREVISÃO ORÇAMENTÁRIA</b>				
VALOR					0,00				
<b>RESERVA ORÇAMENTÁRIA DO RPPS</b>					<b>PREVISÃO ORÇAMENTÁRIA</b>				
VALOR					0,00				
<b>APORTES DE RECURSOS PARA O PLANO PREVIDENCIÁRIO DO RPPS</b>					<b>APORTES REALIZADOS</b>				
Plano de Amortização - Contribuição Patronal Suplementar					0,00				
Plano de Amortização - Aporte Periódico de Valores Predefinidos					0,00				
Outros Aportes para o RPPS					0,00				
Recursos para Cobertura de Déficit Financeiro					0,00				
<b>BENS E DIREITOS DO RPPS</b>					<b>PERÍODO DE REFERÊNCIA</b>				
					Em 2019		Em 2018		
Caixa e Equivalentes de Caixa					0,00		0,00		
Investimentos e Aplicações					0,00		0,00		
Outros Bens e Direitos					0,00		0,00		

PREFEITURA MUNICIPAL  
**DEMONSTRATIVOS DAS RECEITAS E DESPESAS PREVIDENCIÁRIAS**  
 DO REGIME PRÓPRIO DOS SERVIDORES PÚBLICOS  
 PERÍODO: Janeiro a Abril 2019/BIMESTRE Março - Abril

3 of 4

RREO - ANEXO 4 (LRF, art. 53, inciso II)

RS 1

PLANO FINANCEIRO					
RECEITAS PREVIDENCIÁRIAS - RPPS	PREVISÃO INICIAL	PREVISÃO ATUALIZADA	RECEITAS REALIZADAS		
			Jan a Abr 2019	Jan a Abr 2018	
RECEITAS CORRENTES (IX)	0,00	0,00	0,00	0,00	
Receita de Contribuições dos Segurados	0,00	0,00	0,00	0,00	
Civil	0,00	0,00	0,00	0,00	
Ativo	0,00	0,00	0,00	0,00	
Inativo	0,00	0,00	0,00	0,00	
Pensionista	0,00	0,00	0,00	0,00	
Militar	0,00	0,00	0,00	0,00	
Ativo	0,00	0,00	0,00	0,00	
Inativo	0,00	0,00	0,00	0,00	
Pensionista	0,00	0,00	0,00	0,00	
Receita de Contribuições Patronais	0,00	0,00	0,00	0,00	
Civil	0,00	0,00	0,00	0,00	
Ativo	0,00	0,00	0,00	0,00	
Inativo	0,00	0,00	0,00	0,00	
Pensionista	0,00	0,00	0,00	0,00	
Militar	0,00	0,00	0,00	0,00	
Ativo	0,00	0,00	0,00	0,00	
Inativo	0,00	0,00	0,00	0,00	
Pensionista	0,00	0,00	0,00	0,00	
Receita Patrimonial	0,00	0,00	0,00	0,00	
Receitas Imobiliárias	0,00	0,00	0,00	0,00	
Receitas de Valores Mobiliários	0,00	0,00	0,00	0,00	
Outras Receitas Patrimoniais	0,00	0,00	0,00	0,00	
Receita de Serviços	0,00	0,00	0,00	0,00	
Outras Receitas Correntes	0,00	0,00	0,00	0,00	
Compensação Previdenciária do RGPS para o RPPS	0,00	0,00	0,00	0,00	
Demais Receitas Correntes	0,00	0,00	0,00	0,00	
RECEITAS DE CAPITAL (X)	0,00	0,00	0,00	0,00	
Alienação de Bens, Direitos e Ativos	0,00	0,00	0,00	0,00	
Amortização de Empréstimos	0,00	0,00	0,00	0,00	
Outras Receitas de Capital	0,00	0,00	0,00	0,00	
<b>TOTAL DAS RECEITAS PREVIDENCIÁRIAS RPPS - (XI) = (IX + X)</b>	<b>0,00</b>	<b>0,00</b>	<b>0,00</b>	<b>0,00</b>	

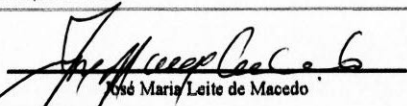
DESPESAS PREVIDENCIÁRIAS - RPPS	DOTAÇÃO INICIAL	DOTAÇÃO ATUALIZADA	DESPESAS EMPENHADAS		DESPESAS LIQUIDADAS		INSCRITAS EM RESTOS A PAGAR NÃO PROCESSADOS	
			Jan a Abr 2019	Jan a Abr 2019	Jan a Abr 2019	Jan a Abr 2018	Em 2019	Em 2018
ADMINISTRAÇÃO (XII)	0,00	0,00	0,00	0,00	0,00	0,00	0,00	0,00
Despesas Correntes	0,00	0,00	0,00	0,00	0,00	0,00	0,00	0,00
Despesas de Capital	0,00	0,00	0,00	0,00	0,00	0,00	0,00	0,00

**PREFEITURA MUNICIPAL**  
**DEMONSTRATIVOS DAS RECEITAS E DESPESAS PREVIDENCIÁRIAS**  
**DO REGIME PRÓPRIO DOS SERVIDORES PÚBLICOS**  
**PERÍODO: Janeiro a Abril 2019/BIMESTRE Março - Abril**


4 of 4

									RS 1
RREO - ANEXO 4 (LRF, art. 53, inciso II)									
PREVIDÊNCIA (XIII)	0,00	0,00	0,00	0,00	0,00	0,00	0,00	0,00	0,00
Benefícios - Civil	0,00	0,00	0,00	0,00	0,00	0,00	0,00	0,00	0,00
Aposentadorias	0,00	0,00	0,00	0,00	0,00	0,00	0,00	0,00	0,00
Pensões	0,00	0,00	0,00	0,00	0,00	0,00	0,00	0,00	0,00
Outros Benefícios Previdenciários	0,00	0,00	0,00	0,00	0,00	0,00	0,00	0,00	0,00
Benefícios - Militar	0,00	0,00	0,00	0,00	0,00	0,00	0,00	0,00	0,00
Reformas	0,00	0,00	0,00	0,00	0,00	0,00	0,00	0,00	0,00
Pensões	0,00	0,00	0,00	0,00	0,00	0,00	0,00	0,00	0,00
Outros Benefícios Previdenciários	0,00	0,00	0,00	0,00	0,00	0,00	0,00	0,00	0,00
Outras Despesas Previdenciárias	0,00	0,00	0,00	0,00	0,00	0,00	0,00	0,00	0,00
Compensação Previdenciária do RPPS para o RGPS	0,00	0,00	0,00	0,00	0,00	0,00	0,00	0,00	0,00
Demais Despesas Previdenciárias	0,00	0,00	0,00	0,00	0,00	0,00	0,00	0,00	0,00
TOTAL DAS DESPESAS PREVIDENCIÁRIAS RPPS (XIV) = (XII + XIII)	0,00	0,00	0,00	0,00	0,00	0,00	0,00	0,00	0,00
RESULTADO PREVIDENCIÁRIO (XV) = (XI - XIV)	0,00	0,00	0,00	0,00	0,00	0,00	0,00	0,00	0,00


APORTES DE RECURSOS PARA O PLANO FINANCEIRO DO RPPS		APORTES REALIZADOS
Recursos para Cobertura de Insuficiências Financeiras		0,00
Recursos para Formação de Reserva		0,00

  
 José Maria Leite de Macedo

Prefeito

  
 Jailton Alves de Souza

Secretaria de Finanças

  
 Carlos Bezerra de Oliveira

Comador CRC - PE 017.714

Nota: Durante o exercício, somente as despesas liquidadas são consideradas executadas. No encerramento do exercício, as despesas não liquidadas inscritas em restos a pagar processados são também consideradas executadas.

Dessa forma, para maior transparência, as despesas executadas estão segregadas em:

- a) Despesas liquidadas, consideradas aquelas em que houve a entrega do material ou serviço, nos termos do art. 63 da Lei 4.320/64;
- b) Despesas empenhadas mas não liquidadas, inscritas em Restos a Pagar processados, consideradas liquidadas no encerramento do exercício, por força do art.35, inciso II da Lei 4.320/64.

**PREFEITURA MUNICIPAL**  
**RELATÓRIO RESUMIDO DA EXECUÇÃO ORÇAMENTÁRIA**  
**DEMONSTRATIVO DOS RESULTADOS PRIMÁRIO E NOMINAL**  
**ORÇAMENTO FISCAL E DA SEGURIDADE SOCIAL**  
**PERÍODO: Janeiro a Abril 2019/BIMESTRE Março - Abril**

Page 1 of 3

RREO – Anexo 6 (LDB, Art. 72)

R\$ 1

RECEITAS PRIMÁRIAS	PREVISÃO	RECEITAS REALIZADAS (a)
	ATUALIZADA	Jan a Abr/2019
RECEITAS CORRENTES (I)	55.141.000,00	17.627.429,86
Impostos, Taxas e Contribuições de Melhoria	2.494.000,00	773.584,59
IPTU	991.000,00	172.083,09
ISS	420.000,00	169.186,83
ITBI	157.000,00	43.924,16
IRRF	664.000,00	182.801,46
Outros Impostos, Taxas e Contribuições de Melhoria	262.000,00	205.589,05
Contribuições	970.000,00	343.457,94
Receita Patrimonial	225.000,00	53.134,71
Aplicações Financeiras (II)	195.000,00	33.273,09
Outras Receitas Patrimoniais	30.000,00	19.861,62
Transferências Correntes	51.343.400,00	15.786.876,58
Cota Parte do FPM	20.040.000,00	6.141.003,44
Cota Parte do ICMS	3.575.200,00	1.302.805,51
Cota Parte do IPVA	1.424.000,00	750.250,72
Cota Parte do ITR	2.400,00	88,09
Transferências da LC 87/1996	8.000,00	0,00
Transferências da LC 61/1989	12.800,00	6.650,25
Transferências do FUNDEB	15.040.000,00	5.113.415,05
Outras Transferências Correntes	11.241.000,00	2.472.663,52
Demais Receitas Correntes	108.600,00	670.376,04
Outras Receitas Financeiras (III)	0,00	0,00
Receitas Correntes Restantes	108.600,00	670.376,04
RECEITAS PRIMÁRIAS CORRENTES (IV) = I - II - III	54.946.000,00	17.594.156,77
RECEITAS DE CAPITAL (V)	4.379.000,00	1.580.666,18
Operações de Crédito (VI)	50.000,00	0,00
Amortização de Empréstimos (VII)	0,00	0,00
Alienação de Bens	50.000,00	137.410,41
Receitas de Alienação de Investimentos Temporários (VIII)	0,00	0,00
Receitas de Alienação de Investimentos Permanentes (IX)	0,00	0,00
Outras Alienações de Bens	50.000,00	137.410,41
Transferências de Capital	4.279.000,00	1.443.255,77
Convênios	3.438.000,00	1.443.255,77
Outras Transferências de Capital	841.000,00	0,00
Outras Receitas de Capital	0,00	0,00
Outras Receitas de Capital Não Primárias (X)	0,00	0,00
Outras Receitas de Capital Primárias	0,00	0,00
RECEITAS PRIMÁRIAS DE CAPITAL (XI)=(V-VI-VII-VIII-IX-X)	4.329.000,00	1.580.666,18
<b>RECEITA PRIMÁRIA TOTAL(XII)=(IV+XI)</b>	<b>59.275.000,00</b>	<b>19.174.822,95</b>



**PREFEITURA MUNICIPAL**  
**RELATÓRIO RESUMIDO DA EXECUÇÃO ORÇAMENTÁRIA**  
**DEMONSTRATIVO DOS RESULTADOS PRIMÁRIO E NOMINAL**  
**ORÇAMENTO FISCAL E DA SEGURIDADE SOCIAL**  
**PERÍODO: Janeiro a Abril 2019/BIMESTRE Março - Abril**

Page 2 of 3

RREO – Anexo 6 (LDB, Art. 72)

RS 1

DESPESAS PRIMÁRIAS	DOTAÇÃO ATUALIZADA	DESPESAS EMPENHADAS	DESPESAS LIQUIDADAS	DESPESAS PAGAS (a)	RESTOS A PAGAR PROCESSADOS PAGOS (b)	RESTOS A PAGAR	
						NÃO PROCESSADOS	
						LIQUIDADOS	PAGOS (c)
DESPESAS CORRENTES (XIII)	48.705.200,00	29.775.688,74	13.773.890,95	12.830.339,63	1.158.796,30	503.283,85	473.484,23
Pessoal e Encargos Sociais	30.871.200,00	21.988.339,69	8.860.445,40	8.310.900,82	603.968,94	0,00	0,00
Juros e Encargos da Dívida (XIV)	4.000,00	0,00	0,00	0,00	0,00	0,00	0,00
Outras Despesas Correntes	17.830.000,00	7.787.349,05	4.913.445,55	4.519.438,81	554.827,36	503.283,85	473.484,23
DESPESAS PRIMÁRIAS CORRENTES (XV) = (XIII-XIV)	48.701.200,00	29.775.688,74	13.773.890,95	12.830.339,63	1.158.796,30	503.283,85	473.484,23
DESPESAS DE CAPITAL (XVI)	10.214.800,00	4.125.405,74	2.173.584,47	1.946.294,14	303.516,00	516.821,32	516.821,32
Investimentos	7.581.800,00	1.908.422,45	839.025,88	611.735,55	303.516,00	516.821,32	516.821,32
Inversões Financeiras	388.000,00	0,00	0,00	0,00	0,00	0,00	0,00
Concessão de Empréstimos e Financiamentos (XVII)	0,00	0,00	0,00	0,00	0,00	0,00	0,00
Aquisição de Título de Capital já Integralizado (XVIII)	0,00	0,00	0,00	0,00	0,00	0,00	0,00
Aquisição de Título de Crédito (XIX)	0,00	0,00	0,00	0,00	0,00	0,00	0,00
Demais Inversões Financeiras	388.000,00	0,00	0,00	0,00	0,00	0,00	0,00
Amortização da Dívida (XX)	2.245.000,00	2.216.983,29	1.334.558,59	1.334.558,59	0,00	0,00	0,00
DESPESAS PRIMÁRIAS DE CAPITAL (XXI) = (XVI-XVII-XVIII-XIX-XX)	7.969.800,00	1.908.422,45	839.025,88	611.735,55	303.516,00	516.821,32	516.821,32
RESERVA DE CONTINGÊNCIA (XXII)	600.000,00	0,00	0,00	0,00	0,00	0,00	0,00
DESPESA PRIMÁRIA TOTAL (XXIII) = (XV+XXI+XXII)	57.271.000,00	31.684.111,19	14.612.916,83	13.442.075,18	1.462.312,30	1.020.105,17	990.305,55
RESULTADO PRIMÁRIO - Acima da Linha (XXIV) = (XIIIa - (XXIIIa + XXIIIb + XXIIIc))							3.280.129,92

**META FISCAL PARA O RESULTADO PRIMÁRIO**

Meta fixada no Anexo de Metas Fiscais da LDO para o exercício de referência

3.512.000,00

JUROS NOMINAIS	Jan a Abr/2019	
	VALOR INCORRIDO	
JUROS E ENCARGOS ATIVOS (XXV)		0,00
JUROS E ENCARGOS PASSIVOS (XXVI)		0,00
RESULTADO NOMINAL - Acima da Linha (XXVII) = XXIV + (XXV - XXVI)		3.280.129,92

**META FISCAL PARA O RESULTADO NOMINAL**

Meta fixada no Anexo de Metas Fiscais da LDO para o exercício de referência

-2.817.000,00

**PREFEITURA MUNICIPAL**  
**RELATÓRIO RESUMIDO DA EXECUÇÃO ORÇAMENTÁRIA**  
**DEMONSTRATIVO DOS RESULTADOS PRIMÁRIO E NOMINAL**  
**ORÇAMENTO FISCAL E DA SEGURIDADE SOCIAL**  
**PERÍODO: Janeiro a Abril 2019/BIMESTRE Março - Abril**


RREO – Anexo 6 (LDB, Art. 72)

R\$ 1

ABAIXO DA LINHA			
CÁLCULO DO RESULTADO NOMINAL	SALDO		
	Em 31/Dez/2018 (a)	Jan a Abr/2019 (b)	
DÍVIDA CONSOLIDADA (XXVIII)	53.511.189,69	52.176.631,10	
DEDUÇÕES (XXIX)	463.495,37	613.592,55	
Disponibilidade de Caixa	0,00	613.592,55	
Disponibilidade de Caixa Bruta	3.121.888,40	4.275.189,72	
(-) Restos a Pagar Processados (XXX)	5.094.109,85	3.661.597,17	
Demais Haveres Financeiros	463.495,37	0,00	
DÍVIDA CONSOLIDADA LÍQUIDA (XXXI) = (XXVIII - XXX)	53.047.694,32	51.563.038,55	
<b>RESULTADO NOMINAL - Abaixo da Linha (XXXII) = (XXXIa - XXXIb)</b>		<b>1.484.655,77</b>	
AJUSTE METODOLÓGICO		Jan a Abr/2019	
VARIACÃO DO SALDO RPP = (XXXIII) = (XXXa - XXXb)		1.432.512,68	
RECEITA DE ALIENAÇÃO DE INVESTIMENTOS PERMANENTES (IX)		0,00	
PASSIVOS RECONHECIDOS NA DC (XXXIV)		0,00	
VARIACÃO CAMBIAL (XXXV)		0,00	
PAGAMENTO DE PRECATÓRIOS INTEGRANTES DA DC (XXXVI)		0,00	
OUTROS AJUSTES (XXXVII)		0,00	
<b>RESULTADO NOMINAL AJUSTADO - Abaixo da Linha (XXXVIII) = (XXXII - XXXIII - IX + XXXIV + XXXV - XXXVI - XXXVII)</b>		<b>52.143,09</b>	
<b>RESULTADO PRIMÁRIO - Abaixo da Linha (XXXIX) = XXXVIII - (XXV - XXVI)</b>		<b>52.143,09</b>	
INFORMAÇÕES ADICIONAIS		PREVISÃO ORÇAMENTÁRIA	
SALDO DE EXERCÍCIOS ANTERIORES		0,00	
Recursos Arrecadados em Exercícios Anteriores - RPPS		0,00	
Superávit Financeiro Utilizado para Abertura e Reabertura de Créditos Adicionais		0,00	
RESERVA ORÇAMENTÁRIA DO RPPS		0,00	

  
 José Maria Leite de Macedo  
 Prefeito

  
 Jailson Alves de Souza  
 Secretária de Finanças

  
 Carlos Bezerra de Oliveira  
 Contador CRC - PE 017.714

**PREFEITURA MUNICIPAL**  
**RELATÓRIO RESUMIDO DA EXECUÇÃO ORÇAMENTÁRIA**  
**DEMONSTRATIVO DOS RESTOS A PAGAR POR PODER E ORGÃO**  
**ORÇAMENTO FISCAL E DA SEGURIDADE SOCIAL**  
**PERÍODO: Janeiro a Abril 2019/BIMESTRE Março - Abril**

1 of 1

RREO - Anexo 7 (LRF, art. 53, inciso V)

R\$ 1

PODER / ORGÃO	RESTOS A PAGAR PROCESSADOS E NÃO PROCESSADOS LIQUIDADOS EM EXERCÍCIOS ANTERIORES					RESTOS A PAGAR NÃO PROCESSADOS					Saldo Total	
	Inscritos		Pagos (c)	Cancelados (d)	Saldo p = (a+b) - (c+d)	Inscritos		Liquidados (h)	Pagos (i)	Cancelados (j)		Saldo k = (f+g) - (i+j)
	Exercícios Anteriores (a)	Em 31 de Dezembro 2018 (b)				Exercícios Anteriores (f)	Em 31 de Dezembro 2018 (g)					
20 RESTOS A PAGAR (EXCETO INTRA-ORÇAMENTÁRIOS) (I)	2.166.125,45	2.927.984,40	1.462.312,30	0,00	3.631.797,55	0,00	2.516.325,93	1.020.105,17	990.305,55	124.824,12	1.401.196,26	5.032.993,81
20 PODER EXECUTIVO	1.128.088,66	2.288.144,71	1.032.125,78	0,00	2.384.107,59	0,00	2.057.275,58	1.020.105,17	990.305,55	124.824,12	942.145,91	3.326.253,50
2001 CONSULTORIA JURIDICA	22.270,58	20.370,17	11.135,74	0,00	31.505,01	0,00	0,00	0,00	0,00	0,00	0,00	31.505,01
2002 GABINETE DO PREFEITO	46.386,04	44.341,59	24.832,08	0,00	65.895,55	0,00	0,00	0,00	0,00	0,00	0,00	65.895,55
2003 SECRETARIA DE FINANÇAS	63.114,49	83.378,89	59.081,12	0,00	87.412,26	0,00	15.653,40	15.653,40	15.653,40	0,00	0,00	87.412,26
2004 SECRETARIA DE ADMINISTRAÇÃO	99.104,79	389.233,17	101.332,54	0,00	387.005,42	0,00	317.131,52	115.630,09	108.088,71	55.883,00	153.159,81	540.165,23
2005 SECRETARIA DE EDUCAÇÃO E ESPORTE	260.833,18	501.943,69	367.693,18	0,00	395.083,69	0,00	14.685,10	14.685,10	14.685,10	0,00	0,00	395.083,69
2007 SECRETARIA DE ASSISTENCIA SOCIAL	93.260,38	166.851,66	11.122,37	0,00	248.989,67	0,00	0,00	0,00	0,00	0,00	0,00	248.989,67
2008 SECRETARIA DE CULTURA, TURISMO E DESPORTO AMADOR	203.052,78	48.655,62	32.929,87	0,00	218.778,53	0,00	15.000,00	15.000,00	15.000,00	0,00	0,00	218.778,53
2009 SECRETARIA DE INFRA-ESTRUTURA E SERVIÇOS PÚBLICOS	305.826,55	425.406,70	189.021,45	0,00	542.211,80	0,00	914.182,03	489.906,85	484.506,85	0,00	429.675,18	971.886,98
2010 SECRETARIA DE AGRICULTURA E ABASTECIMENTO	11.977,26	21.507,15	15.446,83	0,00	18.037,58	0,00	161.346,72	53.791,64	36.933,40	1.800,05	122.613,27	140.650,85
2011 SECRETARIA DE PLANEJAMENTO E DESENVOLVIMENTO ECON	10.576,88	17.848,54	10.758,79	0,00	17.666,63	0,00	0,00	0,00	0,00	0,00	0,00	17.666,63
2012 SECRETARIA DA MULHER	9.440,73	6.802,31	3.266,62	0,00	12.976,42	0,00	0,00	0,00	0,00	0,00	0,00	12.976,42
2013 FUNDEB - FUNDO NACIONAL DE EDUCAÇÃO BÁSICA	2.245,00	561.805,22	205.505,19	0,00	358.545,03	0,00	619.276,81	315.438,09	315.438,09	67.141,07	236.697,65	595.242,68
30 ENTIDADE SUPERVISIONADA	1.038.036,79	639.839,69	430.186,52	0,00	1.247.689,96	0,00	459.050,35	0,00	0,00	0,00	459.050,35	1.706.740,31
3003 FUNDO MUNICIPAL DE SAÚDE -FMS	1.029.673,49	636.174,49	430.186,52	0,00	1.235.661,46	0,00	0,00	0,00	0,00	0,00	0,00	1.235.661,46
3004 FUNDO DE DESENVOLVIMENTO MUNICIPAL - FDM	0,00	0,00	0,00	0,00	0,00	0,00	459.050,35	0,00	0,00	0,00	459.050,35	459.050,35
3030 FUMDECA	8.363,30	3.665,20	0,00	0,00	12.028,50	0,00	0,00	0,00	0,00	0,00	0,00	12.028,50
RESTOS A PAGAR (INTRA-ORÇAMENTÁRIOS) (II)	0,00	0,00	0,00	0,00	0,00	0,00	0,00	0,00	0,00	0,00	0,00	0,00
20 PODER EXECUTIVO	0,00	0,00	0,00	0,00	0,00	0,00	0,00	0,00	0,00	0,00	0,00	0,00
30 ENTIDADE SUPERVISIONADA	0,00	0,00	0,00	0,00	0,00	0,00	0,00	0,00	0,00	0,00	0,00	0,00
TOTAL (III) = (I + II)	2.166.125,45	2.927.984,40	1.462.312,30	0,00	3.631.797,55	0,00	2.516.325,93	1.020.105,17	990.305,55	124.824,12	1.401.196,26	5.032.993,81

João Maria Leite de Macedo

Prefeito

Jailson Alves de Souza

Secretaria de Finanças

Carlos Bezerra de Oliveira

Contador CRC - PE 017.714



**PREFEITURA MUNICIPAL**  
**RELATÓRIO RESUMIDO DA EXECUÇÃO ORÇAMENTÁRIA**  
**DEMONSTRATIVO DAS RECEITAS E DESPESAS COM MANUTENÇÃO E DESENVOLVIMENTO DO ENSINO - MDE - MUNICÍPIOS**  
**ORÇAMENTO FISCAL E DA SEGURIDADE SOCIAL**  
**PERÍODO: Janeiro a Abril 2019/BIMESTRE Março - Abril**

Page 1 of 4

RREO - Anexo 8 (LDB, Art. 72)

RS 1

<b>RECEITAS DO ENSINO</b>				
RECEITA RESULTANTE DE IMPOSTOS (caput do art. 212 da Constituição)	PREVISÃO	PREVISÃO	RECEITAS REALIZADAS	
	INICIAL	ATUALIZADA (a)	JAN A ABR	(c) =(b/a)x100 (%)
1- RECEITA DE IMPOSTOS	2.232.000,00	2.232.000,00	567.995,54	25,45
1.1- Receita Resultante do Imposto sobre a Propriedade Predial e Territorial Urbana - IPTU	991.000,00	991.000,00	172.083,09	17,36
1.1.1- IPTU	380.000,00	380.000,00	42.689,09	11,23
1.1.2- Multas, Juros de Mora, Dívida Ativa e Outros Encargos do IPTU	611.000,00	611.000,00	129.394,00	21,18
1.2- Receita Resultante do Imposto sobre Transmissão Inter Vivos - ITBI	157.000,00	157.000,00	43.924,16	27,98
1.2.1- ITBI	127.000,00	127.000,00	43.924,16	34,59
1.2.2- Multas, Juros de Mora, Dívida Ativa e Outros Encargos do ITBI	30.000,00	30.000,00	0,00	0,00
1.3- Receita Resultante do Imposto sobre Serviços de Qualquer Natureza - ISS	420.000,00	420.000,00	169.186,83	40,28
1.3.1- ISS	390.000,00	390.000,00	169.186,83	43,38
1.3.2- Multas, Juros de Mora, Dívida Ativa e Outros Encargos do ISS	30.000,00	30.000,00	0,00	0,00
1.4- Receita Resultante do Imposto de Renda Retido na Fonte - IRRF	664.000,00	664.000,00	182.801,46	27,53
2- RECEITA DE TRANSFERÊNCIAS CONSTITUCIONAIS E LEGAIS	30.878.000,00	30.878.000,00	10.250.997,52	33,20
2.1- Cota-Parte FPM	24.600.000,00	24.600.000,00	7.676.254,23	31,20
2.1.1- Parcela referente à CF, art. 159, I, alínea b	22.800.000,00	22.800.000,00	7.676.254,23	33,67
2.1.2- Parcela referente à CF, art. 159, I, alínea d	900.000,00	900.000,00	0,00	0,00
2.1.3- Parcela referente à CF, art. 159, I, alínea e	900.000,00	900.000,00	0,00	0,00
2.2- Cota-Parte ICMS	4.469.000,00	4.469.000,00	1.628.506,92	36,44
2.3- ICMS-Desoneração - L.C. nº 87/1996	10.000,00	10.000,00	0,00	0,00
2.4- Cota-Parte IPI-Exportação	16.000,00	16.000,00	8.312,82	51,96
2.5- Cota-Parte ITR	3.000,00	3.000,00	110,11	3,67
2.6- Cota-Parte IPVA	1.780.000,00	1.780.000,00	937.813,44	52,69
2.7- Cota-Parte IOF-Ouro	0,00	0,00	0,00	0,00
3- TOTAL DA RECEITA DE IMPOSTOS (1 + 2)	33.110.000,00	33.110.000,00	10.818.993,06	32,68

RECEITAS ADICIONAIS PARA FINANCIAMENTO DO ENSINO	PREVISÃO	PREVISÃO	RECEITAS REALIZADAS	
	INICIAL	ATUALIZADA (a)	JAN A ABR	(c) =(b/a)x100 (%)
4- RECEITA DA APLICAÇÃO FINANCEIRA DE OUTROS RECURSOS DE IMPOSTOS VINCULADOS AO ENSINO	0,00	0,00	0,00	0,00
5- RECEITA DE TRANSFERÊNCIAS DO FNDE	1.424.000,00	1.424.000,00	356.542,84	25,04
5.1- Transferências do Salário-Educação	700.000,00	700.000,00	253.362,06	36,19
5.2- Transferências Diretas - PDDE	10.000,00	10.000,00	0,00	0,00
5.3- Transferências Diretas - PNAE	534.000,00	534.000,00	92.713,80	17,36
5.4 - Transferências Diretas - PNATE	80.000,00	80.000,00	10.466,98	13,08
5.5- Outras Transferências do FNDE	100.000,00	100.000,00	0,00	0,00
5.6- Aplicação Financeira dos Recursos do FNDE	0,00	0,00	0,00	0,00
6- RECEITA DE TRANSFERÊNCIAS DE CONVÊNIOS	2.126.000,00	1.726.000,00	1.431.657,39	82,95
6.1- Transferências de Convênios	2.096.000,00	1.696.000,00	1.418.145,14	83,62
6.2- Aplicação Financeira dos Recursos de Convênios	30.000,00	30.000,00	13.512,25	45,04
7- RECEITA DE OPERAÇÕES DE CRÉDITO	0,00	0,00	0,00	0,00
8- OUTRAS RECEITAS PARA FINANCIAMENTO DO ENSINO	0,00	0,00	0,00	0,00
9- TOTAL DAS RECEITAS ADICIONAIS PARA FINANCIAMENTO DO ENSINO (4 + 5 + 6 + 7 + 8)	3.550.000,00	3.150.000,00	1.788.200,23	56,77

**PREFEITURA MUNICIPAL**  
**RELATÓRIO RESUMIDO DA EXECUÇÃO ORÇAMENTÁRIA**  
**DEMONSTRATIVO DAS RECEITAS E DESPESAS COM MANUTENÇÃO E DESENVOLVIMENTO DO ENSINO - MDE - MUNICÍPIOS**  
**ORÇAMENTO FISCAL E DA SEGURIDADE SOCIAL**  
**PERÍODO: Janeiro a Abril 2019/BIMESTRE Março - Abril**

Page 2 of 4

RREO - Anexo 8 (LDB, Art. 72)

R\$ 1

<b>FUNDEB</b>					
RECEITAS DO FUNDEB	PREVISÃO		RECEITAS REALIZADAS		
	INICIAL	ATUALIZADA (a)	JAN A ABR(b)	(c) =(b/a)x100 (%)	
10- RECEITAS DESTINADAS AO FUNDEB	5.815.600,00	5.815.600,00	2.050.199,51	35,25	
10.1- Cota-Parte FPM Destinada ao FUNDEB - (20% de 2.1.1)	4.560.000,00	4.560.000,00	1.535.250,79	33,67	
10.2- Cota-Parte ICMS Destinada ao FUNDEB - (20% de 2.2)	893.800,00	893.800,00	325.701,41	36,44	
10.3- ICMS-Desoneração Destinada ao FUNDEB - (20% de 2.3)	2.000,00	2.000,00	0,00	0,00	
10.4- Cota-Parte IPI-Exportação Destinada ao FUNDEB - (20% de 2.4)	3.200,00	3.200,00	1.662,57	51,96	
10.5- Cota-Parte ITR Destinados ao FUNDEB - (20% de 2.5)	600,00	600,00	22,02	3,67	
10.6- Cota-Parte IPVA Destinada ao FUNDEB - (20% de 2.6)	356.000,00	356.000,00	187.562,72	52,69	
11- RECEITAS RECEBIDAS DO FUNDEB	15.075.000,00	15.075.000,00	5.117.790,74	33,95	
11.1- Transferências de Recursos do FUNDEB	13.100.000,00	13.100.000,00	4.299.032,22	32,82	
11.2- Complementação da União ao FUNDEB	1.940.000,00	1.940.000,00	814.382,83	41,98	
11.3- Receita de Aplicação Financeira dos Recursos do FUNDEB	35.000,00	35.000,00	4.375,69	12,50	
12- ACRÉSCIMO RESULTANTE DAS TRANSFERÊNCIAS DO FUNDEB	7.284.400,00	7.284.400,00	2.248.832,71	30,87	

DESPESAS DO FUNDEB	DOTAÇÃO		DESPESAS EMPENHADAS		DESPESAS LIQUIDADAS		INSCRITAS EM	
	INICIAL	ATUALIZADA (d)	JAN A ABR (e)	% (f)=(e/d)x100	JAN A ABR (g)	% (h)=(g/d)x100	RESTOS A PAGAR NÃO PROCESSADOS (i)	
13- PAGAMENTO DOS PROFISSIONAIS DO MAGISTÉRIO	9.145.000,00	9.145.000,00	7.213.534,13	78,88	3.108.761,81	33,99	4.104.772,32	
13.1- Com Educação Infantil	713.000,00	635.000,00	619.984,51	97,64	619.984,51	97,64	0,00	
13.2- Com Ensino Fundamental	8.432.000,00	8.510.000,00	6.593.549,62	77,48	2.488.777,30	29,25	4.104.772,32	
14- OUTRAS DESPESAS	6.030.000,00	5.996.000,00	2.742.935,36	45,75	1.330.856,76	22,20	1.412.078,60	
14.1- Com Educação Infantil	56.000,00	51.000,00	620,00	1,22	620,00	1,22	0,00	
14.2- Com Ensino Fundamental	5.974.000,00	5.945.000,00	2.742.315,36	46,13	1.330.236,76	22,38	1.412.078,60	
15- TOTAL DAS DESPESAS DO FUNDEB (13 + 14)	15.175.000,00	15.141.000,00	9.956.469,49	65,76	4.439.618,57	29,32	5.516.850,92	

DEDUÇÕES PARA FINS DE LIMITE DO FUNDEB	Valor
16- RESTOS A PAGAR INSCRITOS NO EXERCÍCIO SEM DISPONIBILIDADE FINANCEIRA DE RECURSOS DO FUNDEB	0,00
16.1 - FUNDEB 60%	0,00
16.2 - FUNDEB 40%	0,00
17- DESPESAS CUSTEADAS COM O SUPERÁVIT FINANCEIRO, DO EXERCÍCIO ANTERIOR, DO FUNDEB	0,00
17.1 - FUNDEB 60%	0,00
17.2 - FUNDEB 40%	0,00
18- TOTAL DAS DEDUÇÕES CONSIDERADAS PARA FINS DE LIMITE DO FUNDEB (16 + 17)	0,00

INDICADORES DO FUNDEB	Valor
19 - TOTAL DAS DESPESAS DO FUNDEB PARA FINS DE LIMITE (15 - 18)	4.439.618,57
19.1 - Mínimo de 60% do FUNDEB na Remuneração do Magistério (13 - (16.1 + 17.1)) / (11) x 100) %	60,74
19.2 - Máximo de 40% em Despesa com MDE, que não Remuneração do Magistério (14 - (16.2 + 17.2)) / (11) x 100) %	26,00
19.3 - Máximo de 5% não Aplicado no Exercício (100 - (19.1 + 19.2)) %	13,26

CONTROLE DA UTILIZAÇÃO DE RECURSOS NO EXERCÍCIO SUBSEQÜENTE	Valor
20 - RECURSOS RECEBIDOS DO FUNDEB EM 2018 QUE NÃO FORAM UTILIZADOS	50.218,82
21 - DESPESAS CUSTEADAS COM O SALDO DO ITEM 20. ATÉ O 1º TRIMESTRE DE 2019	0,00

**PREFEITURA MUNICIPAL**  
**RELATÓRIO RESUMIDO DA EXECUÇÃO ORÇAMENTÁRIA**  
**DEMONSTRATIVO DAS RECEITAS E DESPESAS COM MANUTENÇÃO E DESENVOLVIMENTO DO ENSINO - MDE - MUNICÍPIOS**  
**ORÇAMENTO FISCAL E DA SEGURIDADE SOCIAL**  
**PERÍODO: Janeiro a Abril 2019/BIMESTRE Março - Abril**

Page 3 of 4

RREO - Anexo 8 (LDB, Art. 72)

RS 1

DESPESAS COM AÇÕES TÍPICAS DE MDE	DOTAÇÃO		DESPESAS EMPENHADAS		DESPESAS LIQUIDADAS		INSCRITAS EM RESTOS A PAGAR NÃO PROCESSADOS (i)
	INICIAL	DOTAÇÃO ATUALIZADA (d)	JAN A ABR (e)	% (f)=(e/d)x100	JAN A ABR (g)	% (h)=(g/d)x100	
22- EDUCAÇÃO INFANTIL	140.000,00	967.000,00	648.519,26	67,07	648.519,26	67,07	0,00
22.1 - Creche	0,00	471.000,00	236.979,29	50,31	236.979,29	50,31	0,00
22.1.1- Despesas Custeadas com Recursos do FUNDEB	0,00	210.000,00	209.064,54	99,55	209.064,54	99,55	0,00
22.1.2- Despesas Custeadas com Outros Recursos de Impostos	0,00	261.000,00	27.914,75	10,70	27.914,75	10,70	0,00
22.2 - Pré-escola	140.000,00	496.000,00	411.539,97	82,97	411.539,97	82,97	0,00
22.2.1- Despesas Custeadas com Recursos do FUNDEB	69.000,00	476.000,00	411.539,97	86,46	411.539,97	86,46	0,00
22.2.2- Despesas Custeadas com Outros Recursos de Impostos	71.000,00	20.000,00	0,00	0,00	0,00	0,00	0,00
23- ENSINO FUNDAMENTAL	21.013.000,00	19.056.000,00	9.721.770,38	51,02	4.004.167,51	21,01	5.717.602,87
23.1- Despesas Custeadas com Recursos do FUNDEB	15.006.000,00	14.455.000,00	9.335.864,98	64,59	3.819.014,06	26,42	5.516.850,92
23.2- Despesas Custeadas com Outros Recursos de Impostos	6.007.000,00	4.601.000,00	385.905,40	8,39	185.153,45	4,02	200.751,95
24- ENSINO MÉDIO	180.000,00	180.000,00	0,00	0,00	0,00	0,00	0,00
25- ENSINO SUPERIOR	753.000,00	403.000,00	56.748,80	14,08	56.748,80	14,08	0,00
26- ENSINO PROFISSIONAL NÃO INTEGRADO AO ENSINO REGULAR	30.000,00	30.000,00	0,00	0,00	0,00	0,00	0,00
27- OUTRAS	221.000,00	0,00	0,00	0,00	0,00	0,00	0,00
28- TOTAL DAS DESPESAS COM AÇÕES TÍPICAS DE MDE (22 + 23 + 24 + 25 + 26 + 27)	22.337.000,00	20.636.000,00	10.427.038,44	50,53	4.709.435,57	22,82	5.717.602,87

DEDUÇÕES CONSIDERADAS PARA FINS DE LIMITE CONSTITUCIONAL	Valor
29- RESULTADO LÍQUIDO DAS TRANSFERÊNCIAS DO FUNDEB = (12)	2.248.832,71
30- DESPESAS CUSTEADAS COM A COMPLEMENTAÇÃO DO FUNDEB NO EXERCÍCIO	814.382,83
31- DESPESAS CUSTEADAS COM O SUPERÁVIT FINANCEIRO, DO EXERCÍCIO ANTERIOR, DO FUNDEB	0,00
32- DESPESAS CUSTEADAS COM O SUPERÁVIT FINANCEIRO, DO EXERCÍCIO ANTERIOR, DE OUTROS RECURSOS DE IMPOSTOS	0,00
33- RESTOS A PAGAR INSCRITOS NO EXERCÍCIO SEM DISPONIBILIDADE FINANCEIRA DE RECURSOS DE IMPOSTOS VINCULADOS AO ENSINO	0,00
34- CANCELAMENTO, NO EXERCÍCIO, DE RESTOS A PAGAR INSCRITOS COM DISPONIBILIDADE FINANCEIRA DE RECURSOS DE IMPOSTOS VINCULADOS AO ENSINO = (44 j)	0,00
35- TOTAL DAS DEDUÇÕES CONSIDERADAS PARA FINS DE LIMITE CONSTITUCIONAL (29 + 30 + 31 + 32 + 33 + 34)	3.063.215,54
36- TOTAL DAS DESPESAS PARA FINS DE LIMITE ((22 + 23) - (35))	1.589.471,23
37- PERCENTUAL DE APLICAÇÃO EM MDE SOBRE A RECEITA LÍQUIDA DE IMPOSTOS ((36) / (3) x 100) % 6 - LIMITE CONSTITUCIONAL 25%	14,69

OUTRAS INFORMAÇÕES PARA CONTROLE							
OUTRAS DESPESAS CUSTEADAS COM RECEITAS ADICIONAIS PARA FINANCIAMENTO DO ENSINO	DOTAÇÃO		DESPESAS EMPENHADAS		DESPESAS LIQUIDADAS		INSCRITAS EM RESTOS A PAGAR NÃO PROCESSADOS (i)
	INICIAL	DOTAÇÃO ATUALIZADA (d)	JAN A ABR (e)	% (f)=(e/d)x100	JAN A ABR (g)	% (h)=(g/d)x100	
38- DESPESAS CUSTEADAS COM A APLICAÇÃO FINANCEIRA DE OUTROS RECURSOS DE IMPOSTOS VINCULADOS AO ENSINO	0,00	0,00	0,00	0,00	0,00	0,00	0,00
39- DESPESAS CUSTEADAS COM A CONTRIBUIÇÃO SOCIAL DO SALÁRIO-EDUCAÇÃO	700.000,00	625.000,00	150.427,13	24,07	137.781,85	22,05	12.645,28
40- DESPESAS CUSTEADAS COM OPERAÇÕES DE CRÉDITO	0,00	0,00	0,00	0,00	0,00	0,00	0,00
41- DESPESAS CUSTEADAS COM OUTRAS RECEITAS PARA FINANCIAMENTO DO ENSINO	724.000,00	2.194.000,00	1.879.360,73	85,66	816.598,19	37,22	1.062.762,54
42- TOTAL DAS DESPESAS CUSTEADAS COM RECEITAS ADICIONAIS PARA FINANCIAMENTO DO ENSINO (38 + 39 + 40 + 41)	1.424.000,00	2.819.000,00	2.029.787,86	72,00	954.380,04	33,86	1.075.407,82
43- TOTAL GERAL DAS DESPESAS COM EDUCAÇÃO (28 + 42)	23.761.000,00	23.455.000,00	12.456.826,30	53,11	5.663.815,61	24,15	6.793.010,69

RESTOS A PAGAR INSCRITOS COM DISPONIBILIDADE FINANCEIRA DE RECURSOS DE IMPOSTOS VINCULADOS AO ENSINO	SALDO ATÉ O BIMESTRE	CANCELADO EM '2019' (g)
44- RESTOS A PAGAR DE DESPESAS COM MDE	8.166.605,56	0,00
44.1 - Executadas com Recursos de Impostos Vinculados ao Ensino	1.988.115,84	0,00
44.2 - Executadas com Recursos do FUNDEB	6.178.489,72	0,00

**PREFEITURA MUNICIPAL**  
**RELATÓRIO RESUMIDO DA EXECUÇÃO ORÇAMENTÁRIA**  
**DEMONSTRATIVO DAS RECEITAS E DESPESAS COM MANUTENÇÃO E DESENVOLVIMENTO DO ENSINO - MDE - MUNICÍPIOS**  
**ORÇAMENTO FISCAL E DA SEGURIDADE SOCIAL**  
**PERÍODO: Janeiro a Abril 2019/BIMESTRE Março - Abril**


RREO – Anexo 8 (LDB, Art. 72)

RS 1


CONTROLE DA DISPONIBILIDADE FINANCEIRA	FUNDEB	SALÁRIO EDUCAÇÃO
45- DISPONIBILIDADE FINANCEIRA EM 31 DE DEZEMBRO DE 2018	1.070.33,45	680.182,55
46- (+) INGRESSO DE RECURSOS ATÉ O BIMESTRE (Orçamentário)	5.113.415,05	253.362,06
47- (-) PAGAMENTOS EFETUADOS ATÉ O BIMESTRE	4.551.069,10	171.336,80
47.1 (-) Orçamento do Exercício	4.039.125,82	137.781,85
47.2 (-) Restos a Pagar	520.943,28	33.554,95
48- (+) RECEITA DE APLICAÇÃO FINANCEIRA DOS RECURSOS ATÉ O BIMESTRE	4.375,69	1.013,44
49- (=) DISPONIBILIDADE FINANCEIRA ATÉ O BIMESTRE	1.637.355,09	763.221,25
50- (+) AJUSTES	0,00	0,00
50.1 (+) Retenções	0,00	0,00
50.2 (-) Valores a recuperar	0,00	0,00
50.3 (+) Outros valores extraorçamentários	0,00	0,00
50.4 (+) Conciliação Bancária	0,00	0,00
51- (=) SALDO FINANCEIRO CONCILIADO	1.637.355,09	763.221,25

  
 José Maria Leite de Macedo

Prefeito

  
 Jailson Alves de Souza

Secretaria de Finanças

  
 Carlos Bezerra de Oliveira

Contador CRC - PE 017.714

- 1) Limites mínimos anuais a serem cumpridos no encerramento do exercício.
- 2) Art. 21, § 2º, Lei 11.494/2007: "Até 5% dos recursos recebidos à conta dos Fundos, inclusive relativos à complementação da União recebidos nos termos do §1º do art. 6º desta Lei, poderão ser utilizados no 1º trimestre do exercício imediatamente subsequente, mediante abertura de crédito adicional."
- 3) Caput do artigo 212 da CF/1988
- 4) Os valores referentes à parcela dos Restos a Pagar inscritos sem disponibilidade financeira vinculada à educação deverão ser informados somente no RREO do último bimestre do exercício.
- 5) Limites mínimos anuais a serem cumpridos no encerramento do exercício, no âmbito de atuação prioritária, conforme LDB, art. 11, V.
- 6) Nos cinco primeiros bimestres do exercício o acompanhamento poderá ser feito com base na despesa empenhada ou na despesa
- 7) Essa coluna poderá ser apresentada somente no último bimestre

**PREFEITURA MUNICIPAL**  
**RELATÓRIO RESUMIDO DA EXECUÇÃO ORÇAMENTÁRIA**  
**DEMONSTRATIVO DA RECEITA DE IMPOSTOS E DAS DESPESAS PRÓPRIAS COM SAÚDE**  
**ORÇAMENTOS FISCAIS E DA SEGURIDADE SOCIAL**  
**PERÍODO: Janeiro a Abril**

RREO – ANEXO 12 (LC 141/2012, art. 35)

R\$ 1

RECEITAS PARA APURAÇÃO DA APLICAÇÃO EM SERVIÇOS PÚBLICOS DE SAÚDE	PREVISÃO INICIAL	PREVISÃO ATUALIZADA (a)	RECEITAS REALIZADAS	
			ATÉ BIMESTRE (b)	% (b/a)
RECEITA DE IMPOSTOS LÍQUIDA (I)	2.232.000,00	2.232.000,00	567.995,54	25,45
Imposto Predial e Territorial Urbano - IPTU	380.000,00	380.000,00	42.689,09	11,23
Imposto sobre Transmissão de Bens Intervivos - ITBI	127.000,00	127.000,00	43.924,16	34,59
Imposto sobre Serviços de Qualquer Natureza - ISS	390.000,00	390.000,00	169.186,83	43,38
Imposto de Renda Retido na Fonte - IRRF	664.000,00	664.000,00	182.801,46	27,53
Imposto Territorial Rural - ITR	0,00	0,00	0,00	0,00
Multas, Juros de Mora e Outros Encargos dos Impostos	27.000,00	27.000,00	0,00	0,00
Dívida Ativa dos Impostos	614.000,00	614.000,00	127.892,61	20,83
Multas, Juros de Mora e Outros Encargos da Dívida Ativa	30.000,00	30.000,00	1.501,39	5,00
RECEITA DE TRANSFERÊNCIAS CONSTITUCIONAIS E LEGAIS (II)	29.078.000,00	29.078.000,00	10.250.997,52	35,25
Cota-Parte FPM	22.800.000,00	22.800.000,00	7.676.254,23	33,67
Cota-Parte ITR	3.000,00	3.000,00	110,11	3,67
Cota-Parte IPVA	1.780.000,00	1.780.000,00	937.813,44	52,69
Cota-Parte ICMS	4.469.000,00	4.469.000,00	1.628.506,92	36,44
Cota-Parte IPI-Exportação	16.000,00	16.000,00	8.312,82	51,96
Compensações Financeiras Provenientes de Impostos e Transferências Constitucionais	10.000,00	10.000,00	0,00	0,00
Desoneração ICMS (LC 87/96)	10.000,00	10.000,00	0,00	0,00
Outras	0,00	0,00	0,00	0,00
<b>TOTAL DAS RECEITAS PARA APURAÇÃO DA APLICAÇÃO EM AÇÕES E SERVIÇOS PÚBLICOS DE SAÚDE (III) = I + II</b>	<b>31.310.000,00</b>	<b>31.310.000,00</b>	<b>10.818.993,06</b>	<b>34,55</b>

FONTE: SCPI - Contabilidade [9.25.25.64], PREFEITURA MUNICIPAL.

Portaria Nº 495 de 2017

RECEITAS ADICIONAIS PARA FINANCIAMENTO DA SAÚDE	PREVISÃO INICIAL	PREVISÃO ATUALIZADA (c)	RECEITAS REALIZADAS	
			ATÉ BIMESTRE (d)	% (d/c) x 100
TRANSFERÊNCIA DE RECURSOS DO SISTEMA ÚNICO DE SAÚDE-SUS	8.092.000,00	8.092.000,00	1.807.505,04	22,34
Provenientes da União	8.092.000,00	8.092.000,00	1.807.505,04	22,34
Provenientes dos Estados	0,00	0,00	0,00	0,00
Provenientes de Outros Municípios	0,00	0,00	0,00	0,00
Outras Receitas do SUS	0,00	0,00	0,00	0,00
TRANSFERÊNCIAS VOLUNTÁRIAS	425.000,00	425.000,00	0,00	0,00
RECEITAS DE OPERAÇÕES DE CRÉDITO VINCULADAS À SAÚDE	0,00	0,00	0,00	0,00
OUTRAS RECEITAS PARA FINANCIAMENTO DA SAÚDE	0,00	0,00	0,00	0,00
<b>TOTAL RECEITAS ADICIONAIS PARA FINANCIAMENTO DA SAÚDE</b>	<b>8.517.000,00</b>	<b>8.517.000,00</b>	<b>1.807.505,04</b>	<b>21,22</b>

DESPESAS COM SAÚDE (Por Grupo de Natureza da Despesa)	DOTAÇÃO INICIAL	DOTAÇÃO ATUALIZADA (e)	DESPESAS EMPENHADAS		DESPESAS LIQUIDADAS		INSCRITOS EM RESTOS A PAGAR NÃO PROCESSADOS
			ATÉ BIMESTRE (f)	% (f/e) x 100	ATÉ BIMESTRE (g)	% (g/e) x 100	
DESPESAS CORRENTES	11.717.000,00	11.851.200,00	8.796.379,17	74,22	3.778.236,88	31,88	0,00
Pessoal e Encargos Sociais	8.919.000,00	8.026.200,00	6.071.627,52	75,65	1.735.581,38	21,62	0,00
Juros e Encargos da Dívida	0,00	0,00	0,00	0,00	0,00	0,00	0,00
Outras Despesas Correntes	2.798.000,00	3.825.000,00	2.724.751,65	71,24	2.042.655,50	53,40	0,00
DESPESAS DE CAPITAL	1.939.000,00	1.804.800,00	119.983,12	6,65	101.332,00	5,61	0,00
Investimentos	1.859.000,00	1.724.800,00	119.983,12	6,96	101.332,00	5,88	0,00
Inversões Financeiras	80.000,00	80.000,00	0,00	0,00	0,00	0,00	0,00
Amortização da Dívida	0,00	0,00	0,00	0,00	0,00	0,00	0,00
<b>TOTAL DAS DESPESAS COM SAÚDE (IV)</b>	<b>13.656.000,00</b>	<b>13.656.000,00</b>	<b>8.916.362,29</b>	<b>65,29</b>	<b>3.879.568,88</b>	<b>28,41</b>	<b>0,00</b>

**PREFEITURA MUNICIPAL**  
**RELATÓRIO RESUMIDO DA EXECUÇÃO ORÇAMENTÁRIA**  
**DEMONSTRATIVO DA RECEITA DE IMPOSTOS E DAS DESPESAS PRÓPRIAS COM SAÚDE**  
**ORÇAMENTOS FISCAIS E DA SEGURIDADE SOCIAL**  
**PERÍODO: Janeiro a Abril**

RREO - ANEXO 12 (LC 141/2012, art. 35)

RS 1

DESPESAS COM SAÚDE NÃO COMPUTADAS PARA FINS DE APURAÇÃO DO PERCENTUAL MÍNIMO	DOTAÇÃO INICIAL	DOTAÇÃO ATUALIZADA	DESPESAS EMPENHADAS		DESPESAS LIQUIDADAS		INSCRITOS EM RESTOS A PAGAR NÃO PROCESSADOS
			ATE BIMESTRE (h)	% (h/TVf) x	ATE BIMESTRE (i)	% (i/TVg) x	
DESPESAS COM INATIVOS E PENSIONISTAS	0,00	0,00	0,00	0,00	0,00	0,00	0,00
DESPESA COM ASSISTÊNCIA À SAÚDE QUE NÃO ATENDE AO PRINCÍPIO DE ACESSO UNIVERSAL	0,00	0,00	0,00	0,00	0,00	0,00	0,00
DESPESAS CUSTEADAS COM OUTROS RECURSOS	8.492.000,00	8.871.700,00	6.168.494,18	69,18	2.070.167,47	53,36	0,00
Recursos de Transferência do Sistema Único de Saúde - SUS	8.092.000,00	8.473.700,00	6.161.554,18	69,10	2.063.227,47	53,18	0,00
Recursos de Operações de Crédito	0,00	0,00	0,00	0,00	0,00	0,00	0,00
Outros Recursos	400.000,00	398.000,00	6.940,00	0,08	6.940,00	0,18	0,00
OUTRAS AÇÕES E SERVIÇOS NÃO COMPUTADOS	0,00	0,00	0,00	0,00	0,00	0,00	0,00
RESTOS A PAGAR NÃO PROCESSADOS INSCRITOS INDEVIDAMENTE NO EXERCÍCIO SEM DISPONIBILIDADE FINANCEIRA	0,00	0,00	0,00	0,00	0,00	0,00	0,00
DESPESAS CUSTEADAS COM DISPONIBILIDADE DE CAIXA VINCULADA AOS RESTOS A PAGAR CANCELADOS	0,00	0,00	0,00	0,00	0,00	0,00	0,00
DESPESAS CUSTEADAS COM RECURSOS VINCULADOS À PARCELA DO PERCENTUAL MÍNIMO QUE NÃO FOI PAGADA EM AÇÕES E SERVIÇOS DE SAÚDE EM EXERCÍCIOS ANTERIORES	0,00	0,00	0,00	0,00	0,00	0,00	0,00
<b>TOTAL DAS DESPESAS COM NÃO COMPUTADAS (V)</b>	<b>8.492.000,00</b>	<b>8.871.700,00</b>	<b>6.168.494,18</b>	<b>69,18</b>	<b>2.070.167,47</b>	<b>53,36</b>	<b>0,00</b>
<b>TOTAL DAS DESPESAS COM AÇÕES E SERVIÇOS PÚBLICOS DE SAÚDE (VI) = (IV - V)</b>	<b>5.164.000,00</b>	<b>4.784.300,00</b>	<b>2.747.868,11</b>	<b>100,00</b>	<b>1.809.401,41</b>	<b>100,00</b>	<b>0,00</b>

PERCENTUAL DE APLICAÇÃO EM AÇÕES E SERVIÇOS PÚBLICOS DE SAÚDE SOBRE A RECEITA DE IMPOSTOS LÍQUIDA E TRANSFERÊNCIAS CONSTITUCIONAIS E LEGAIS (VII%) = (VI(f) / IIIb x 100)% - LIMITE CONSTITUCIONAL 16,72

VALOR REFERENTE À DIFERENÇA ENTRE O VALOR EXECUTADO E O LIMITE MÍNIMO CONSTITUCIONAL [VI(f) - (15 x IIIb)/100] 186.552,45

EXECUÇÃO DOS RESTOS A PAGAR NÃO PROCESSADOS INSCRITOS COM DISPONIBILIDADE DE CAIXA	INSCRITOS	CANCELADOS/PRESCRITOS	PAGOS	A PAGAR	PARCELA CONSIDERADA NO LIMITE
Total	0,00	0,00	0,00	0,00	0,00

CONTROLE DOS RESTOS A PAGAR CANCELADOS OU PRESCRITOS PARA FINS DE APLICAÇÃO DA DISPONIBILIDADE DE CAIXA CONFORME ARTIGO 24, § 1º e 2º	DISPONIBILIDADE DE CAIXA VINCULADA AOS RESTOS A PAGAR CANCELADOS OU PRESCRITOS		
	Saldo Inicial	Despesas custeadas no exercício de referência (j)	Saldo Final (Não Aplicado)
Restos a Pagar Cancelados ou Prescritos em..	0,00	0,00	0,00
TOTAL(VIII)	0,00	0,00	0,00

CONTROLE DO VALOR REFERENTE AO PERCENTUAL MÍNIMO NÃO CUMPRIDO EM EXERCÍCIOS ANTERIORES PARA FINS DE APLICAÇÃO DOS RECURSOS VINCULADOS CONFORME ARTIGOS 25 E 26	RECURSOS VINCULADOS À DIFERENÇA DE LIMITE NÃO CUMPRIDO		
	Saldo Inicial	Despesas custeadas no exercício de referência (k)	Saldo Final (Não Aplicado)
Diferença de limite não cumprido em..	0,00	0,00	0,00
TOTAL(IX)	0,00	0,00	0,00

DESPESAS COM SAÚDE (Por Subfunção)	DOTAÇÃO INICIAL	DOTAÇÃO ATUALIZADA	DESPESAS EMPENHADAS		DESPESAS LIQUIDADAS		INSCRITOS EM RESTOS A PAGAR NÃO PROCESSADOS
			ATE BIMESTRE (l)	% (l/total) x 100	ATE BIMESTRE (m)	% (m/total) x 100	
Atenção Básica	5.674.000,00	4.906.000,00	3.254.750,21	36,50	1.099.357,61	28,34	0,00
Assistência Hospitalar e Ambulatorial	5.017.000,00	5.024.200,00	2.618.828,97	29,37	880.545,21	22,70	0,00
Suporte Profilático e Terapêutico	188.000,00	188.800,00	68.476,64	0,77	54.432,38	1,40	0,00
Vigilância Sanitária	195.000,00	187.000,00	105.316,65	1,18	52.541,99	1,35	0,00
Vigilância Epidemiológica	456.000,00	453.000,00	197.591,51	2,22	51.833,28	1,34	0,00
Alimentação e Nutrição	2.000,00	2.000,00	0,00	0,00	0,00	0,00	0,00
Outras Subfunções	2.124.000,00	2.895.000,00	2.671.398,31	29,96	1.740.858,41	44,87	0,00
<b>TOTAL</b>	<b>13.656.000,00</b>	<b>13.656.000,00</b>	<b>8.916.362,29</b>	<b>100,00</b>	<b>3.879.568,88</b>	<b>100,00</b>	<b>0,00</b>

- Essa linha apresentará valor somente no Relatório Resumido da Execução Orçamentária do último bimestre do exercício.
- O valor apresentado na intercessão com a coluna "i" ou com a coluna "h+i" (último bimestre) deverá ser o mesmo apresentado no "total j".
- O valor apresentado na intercessão com a coluna "i" ou com a coluna "h+i" (último bimestre) deverá ser o mesmo apresentado no "total k".
- Limite anual mínimo a ser cumprido no encerramento do exercício. Deverá ser informado o limite estabelecido na Lei Orgânica do Município quando o percentual nela estabelecido for superior ao fixado na LC nº 141/2012
- Durante o exercício esse valor servirá para o monitoramento previsto no art. 23 da LC 141/2012
- No último bimestre, será utilizada a fórmula [VI(h+i) - (15 x IIIb)/100]
- Essa coluna poderá ser apresentada somente no último bimestre

**PREFEITURA MUNICIPAL**  
**RELATÓRIO RESUMIDO DA EXECUÇÃO ORÇAMENTÁRIA**  
**DEMONSTRATIVO DA RECEITA DE IMPOSTOS E DAS DESPESAS PRÓPRIAS COM SAÚDE**  
**ORÇAMENTOS FISCAIS E DA SEGURIDADE SOCIAL**  
**PERÍODO: Janeiro a Abril**

RREO - ANEXO 12 (LC 141/2012, art. 35)

RS 1



---

Jose Maria Leite de Macedo


Prefeito



---

Jailson Alves de Souza

Secretaria de Finanças



---

Carlos Bezerra de Oliveira

Contador CRC - PE 017.714

**PREFEITURA MUNICIPAL**  
**RELATÓRIO RESUMIDO DA EXECUÇÃO ORÇAMENTÁRIA**  
**DEMONSTRATIVO DAS PARCERIAS PUBLICO-PRIVADAS**  
**ORÇAMENTO FISCAL E DA SEGURIDADE SOCIAL**  
**PERIODO: Janeiro a Abril 2019/BIMESTRE Março - Abril**

RREO - Anexo 13 (Lei nº 11.079, de 30.12.2004, arts. 22, 25 e 28)

R\$ 1

ESPECIFICAÇÃO	SALDO TOTAL EM 31 DE DEZEMBRO DO EXERCÍCIO ANTERIOR (a)	REGISTROS EFEUADOS EM 2019		SALDO TOTAL (b)
		NO BIMESTRE (d)	JAN A ABR (c)	
TOTAL DE ATIVOS	0,00	0,00	0,00	0,00
Ativos Constituídos pela SPE	0,00	0,00	0,00	0,00
TOTAL DE PASSIVOS	0,00	0,00	0,00	0,00
Obrigações decorrentes de Ativos Constituídos pela SPE	0,00	0,00	0,00	0,00
Provisões de PPP	0,00	0,00	0,00	0,00
Outros Passivos	0,00	0,00	0,00	0,00
ATOS POTENCIAIS PASSIVOS	0,00	0,00	0,00	0,00
Obrigações Contratuais	0,00	0,00	0,00	0,00
Riscos não Provisionados	0,00	0,00	0,00	0,00
Garantias Concedidas	0,00	0,00	0,00	0,00
Outros Passivos Contingentes	0,00	0,00	0,00	0,00


ESPECIFICAÇÃO	2018	2019	2020	2021	2022	2023	2024	2025	2026	2027	2028
Do Ente Federado	0,00	0,00	0,00	0,00	0,00	0,00	0,00	0,00	0,00	0,00	0,00
Das Estaduais Não-Dependentes	0,00	0,00	0,00	0,00	0,00	0,00	0,00	0,00	0,00	0,00	0,00
TOTAL DAS DESPESAS	0,00	0,00	0,00	0,00	0,00	0,00	0,00	0,00	0,00	0,00	0,00
PPP A CONTRATAR (II)	0,00	0,00	0,00	0,00	0,00	0,00	0,00	0,00	0,00	0,00	0,00
RECEITA CORRENTE LÍQUIDA (RCL) (III)	0,00	0,00	0,00	0,00	0,00	0,00	0,00	0,00	0,00	0,00	0,00
TOTAL DAS DESPESAS CONSIDERADAS PARA O LIMITE (IV)	0,00	0,00	0,00	0,00	0,00	0,00	0,00	0,00	0,00	0,00	0,00
TOTAL DAS DESPESAS / RCL (%) (V = IV / III)	0,00	0,00	0,00	0,00	0,00	0,00	0,00	0,00	0,00	0,00	0,00

  
 José Maria Leite de Macedo

Prefeito

  
 Jailson Alves de Souza

Secretária de Finanças

  
 Carlos Bezerra de Oliveira

Contador CRC - PE 017.714



**PREFEITURA MUNICIPAL**  
**RELATÓRIO RESUMIDO DA EXECUÇÃO ORÇAMENTÁRIA**  
**DEMONSTRATIVO SIMPLIFICADO DO RELATÓRIO RESUMIDO DA EXECUÇÃO ORÇAMENTÁRIA**  
**ORÇAMENTO FISCAL E DA SEGURIDADE SOCIAL**  
**PERÍODO: Janeiro a Abril 2019/BIMESTRE Março - Abril**

1 of 2

LRF, Art. 48 – Anexo 14

R\$ 1

BALANÇO ORÇAMENTÁRIO	Até o Bimestre
RECEITAS	-
Previsão Inicial	59.520.000,00 -
Previsão Atualizada	59.520.000,00 -
Receitas Realizadas	19.208.096,04 -
Déficit Orçamentário	0,00 -
Saldo de Exercícios Anteriores (Utilizados para Créditos Adicionais)	0,00 -

BALANÇO ORÇAMENTÁRIO - DESPESAS	Até o Bimestre
DESPESAS	-
Dotação Inicial	59.520.000,00 -
Créditos Adicionais	0,00 -
Dotação Atualizada	59.520.000,00 -
Despesas Empenhadas	33.901.094,48 -
Despesas Liquidadas	15.947.475,42 -
Despesas Pagas	14.776.633,77 -
Superávit Orçamentário	3.260.620,62 -

DESPESAS POR FUNÇÃO / SUBFUNÇÃO	Até o Bimestre
Despesas Empenhadas	33.901.094,48 -
Despesas Liquidadas	15.947.475,42 -

RECEITA CORRENTE LÍQUIDA - RCL	Até o Bimestre
Receita Corrente Líquida	49.809.255,89 -

RECEITAS/DESPESAS DOS REGIMES DE PREVIDÊNCIA	Até o Bimestre
Regime Próprio de Previdência dos Servidores - PLANO PREVIDENCIÁRIO	-
Receitas Previdenciárias Realizadas	0,00 -
Despesas Previdenciárias Liquidadas	0,00 -
Resultado Previdenciário	0,00 -
Regime Próprio de Previdência dos Servidores - PLANO FINANCEIRO	-
Receitas Previdenciárias Realizadas	0,00 -
Despesas Previdenciárias Liquidadas	0,00 -
Resultado Previdenciário	0,00 -

RESULTADO NOMINAL E PRIMÁRIO	Meta Fixada no Anexo de Metas Fiscais da LDO (a)	Resultado Apurado até o Bimestre (b)	% em Relação à Meta (b/a)
Resultado Nominal	-2.817.000,00	1.484.655,77	0,00
Resultado Primário	3.512.000,00	3.280.129,92	0,00

MOVIMENTAÇÃO DOS RESTOS A PAGAR	Inscrição	Cancelamento Até o Bimestre	Pagamento Até o Bimestre	Saldo a Pagar
RESTOS A PAGAR PROCESSADOS	5.094.109,85	0,00	1.462.312,30	3.631.797,55
Poder Executivo	5.094.109,85	0,00	1.462.312,30	3.631.797,55
Poder Legislativo	0,00	0,00	0,00	0,00
Poder Judiciário	0,00	0,00	0,00	0,00
Ministério Público	0,00	0,00	0,00	0,00
Defensoria Pública	0,00	0,00	0,00	0,00
RESTOS A PAGAR NÃO-PROCESSADOS	2.516.325,93	124.824,12	990.305,55	1.401.196,26
Poder Executivo	2.516.325,93	124.824,12	990.305,55	1.401.196,26
Poder Legislativo	0,00	0,00	0,00	0,00
Poder Judiciário	0,00	0,00	0,00	0,00
Ministério Público	0,00	0,00	0,00	0,00
Defensoria Pública	0,00	0,00	0,00	0,00
TOTAL	7.610.435,78	124.824,12	2.452.617,85	5.032.993,81

**PREFEITURA MUNICIPAL**  
**RELATÓRIO RESUMIDO DA EXECUÇÃO ORÇAMENTÁRIA**  
**DEMONSTRATIVO SIMPLIFICADO DO RELATÓRIO RESUMIDO DA EXECUÇÃO ORÇAMENTÁRIA**  
**ORÇAMENTO FISCAL E DA SEGURIDADE SOCIAL**  
**PERÍODO: Janeiro a Abril 2019/BIMESTRE Março - Abril**

2 of 2

LRF, Art. 48 – Anexo 14

RS 1

DESPESAS COM MANUTENÇÃO E DESENVOLVIMENTO DO ENSINO - MDE	Valor Apurado até o Bimestre	Limites Constitucionais Anuais	
		% Mínimo a Aplicar no Exercício	% Aplicado até o Bimestre
Mínimo Anual de 25% das Receitas de Impostos na Manutenção e Desenvolvimento do Ensino	1.589.471,23	25,00	14,69
Mínimo Anual de 60% do FUNDEB na Remuneração do Magistério com Ensino Fundamental e Médio	0,00	0,00	0,00
Mínimo Anual de 60% do FUNDEB na Remuneração do Magistério com Educação Infantil e Ensino Fundamen	3.108.761,81	60,00	60,74
Complementação da União ao FUNDEB	0,00	0,00	0,00


RECEITAS DE OPERAÇÕES DE CRÉDITO E DESPESAS DE CAPITAL	Valor Apurado até o Bimestre	Saldo Não Realizado
Receita de Operação de Crédito	0,00	0,00
Despesa de Capital Líquida	0,00	0,00


PROJEÇÃO ATUARIAL DOS REGIMES DE PREVIDÊNCIA	Exercício em Referência	10º Exercício	20º Exercício	35º Exercício
<b>Plano Previdenciário</b>				
Receitas Previdenciárias	0,00	0,00	0,00	0,00
Despesas Previdenciárias	0,00	0,00	0,00	0,00
Resultado Previdenciário	0,00	0,00	0,00	0,00
<b>Plano Financeiro</b>				
Receitas Previdenciárias	0,00	0,00	0,00	0,00
Despesas Previdenciárias	0,00	0,00	0,00	0,00
Resultado Previdenciário	0,00	0,00	0,00	0,00


RECEITA DA ALIENAÇÃO DE ATIVOS E APLICAÇÃO DOS RECURSOS	Valor apurado até o Bimestre	Saldo Não Realizado
Receita de Capital Resultante da Alienação de Ativos	0,00	0,00
Aplicação dos Recursos da Alienação de Ativos	0,00	0,00

DESPESAS COM AÇÕES E SERVIÇOS PÚBLICOS DE SAÚDE	Valor Apurado até o Bimestre	Limites Constitucionais Anuais	
		% Mínimo a Aplicar no Exercício	% Aplicado até o Bimestre
Despesas com Ações e Serviços Públicos de Saúde executadas com recursos de impostos	1.809.401,41	15,00	16,72

DESPESAS DE CARÁTER CONTINUADO DERIVADAS DE PPP	Valor Apurado no Exercício Corrente
Total das Despesas / RCL (%)	0,00

  
 José Maria Leite de Macedo  
 Prefeito

  
 Julison Alves de Souza  
 Secretária de Finanças

  
 Carlos Bezerra de Oliveira  
 Contador CRC - PE 017.714